



CÂMARA MUNICIPAL DE SÃO JOSÉ DO RIO PARDO  
Estado de São Paulo

Publicar:  
08/02/19  
[Signature]

**RELATÓRIO – CONTROLE INTERNO**


Metas físicas e financeiras dos planos orçamentários e eficiência de seus resultados/ Legalidade da gestão orçamentária, financeira e patrimonial: De acordo com relatório de gestão fiscal, emitido pela Contabilidade desta Casa, com relação ao 3º Quadrimestre/2018, todos os limites legais foram cumpridos, sem ocorrência de excessos a regularizar (despesas com pessoal, situação patrimonial contabilizada);

Assinatura dos relatórios de gestão fiscal, em conjunto com o Presidente e com o Contador da Casa: De acordo;

Regularidade dos adiantamentos de despesas: Todos os processos de adiantamentos de despesas foram atestados como regulares.

Seguem documentos contábeis relativos ao período mencionado.

São José do Rio Pardo, 07 de fevereiro de 2019.

  
Nelson Crispim Silveira Nesio  
Procurador Jurídico



**RELATÓRIO DE GESTÃO FISCAL**  
**(Artigos 54 e 55 da LC 101/00)**

PÁGINA: 1/1

Município: 7095 - SÃO JOSÉ DO RIO PARDO  
Poder: LEGISLATIVO  
Órgão: 2 - CÂMARA MUNICIPAL DE SÃO JOSÉ DO RIO PARDO  
**3º QUADRIMESTRE DE 2018**


Exercício: 2018  
Mês:  
Moeda: R\$


<b>I - COMPARATIVOS</b>								
	Exercício Anterior		1º Quadrimestre		2º Quadrimestre		3º Quadrimestre	
<b>RECEITA CORRENTE LIQUIDA</b>	<b>139.903.222,68</b>		<b>143.900.754,76</b>		<b>146.588.654,13</b>		<b>147.596.546,36</b>	
	R\$	%	R\$	%	R\$	%	R\$	%
<b>Despesas Totais com Pessoal</b>	<b>2.764.214,15</b>	<b>1,98</b>	<b>2.806.743,18</b>	<b>1,95</b>	<b>2.817.911,18</b>	<b>1,92</b>	<b>2.830.166,79</b>	<b>1,92</b>
Limite Prudencial 95% (par.ún.art.22)	7.974.483,69	5,70	8.202.343,02	5,70	8.355.553,29	5,70	8.413.003,14	5,70
Limite Legal (art. 20)	8.394.193,36	6,00	8.634.045,29	6,00	8.795.319,25	6,00	8.855.792,78	6,00
Excesso a Regularizar								

<b>II –INDICAÇÃO DAS MEDIDAS ADOTADAS OU A ADOTAR (caso ultrapasse os limites acima):</b>	

<b>III – DEMONSTRATIVOS</b>			
<b>Disponibilidades financ.em 31/12</b>	<b>R\$</b>	<b>Inscrição de Restos a Pagar</b>	<b>R\$</b>
Caixa	0,00	Processados	0,00
Bancos – C/Movimento	144.800,00	Não Processados	144.800,00
Bancos – C/Vinculadas	0,00	<b>Total da Inscrição</b>	<b>144.800,00</b>
Aplicações Financeiras			
<b>Subtotal</b>	<b>144.800,00</b>		
<b>(-) Deduções:</b>			
Valores compromissados a pagar até 31/12			
<b>Total das Disponibilidades:</b>	<b>144.800,00</b>		

SÃO JOSÉ DO RIO PARDO, 31 de Dezembro de 2018.

  
Matheus de Oliveira Pinto  
Presidente

  
Hilton do Nascimento Pereira  
Contador - CRC TSP-260259/O-0

  
Nelson Crispin Silveira Nesi  
Controle Interno



## DEMONSTRATIVO DE APURAÇÃO DAS DESPESAS COM PESSOAL


Município: 7095 - SÃO JOSÉ DO RIO PARDO  
Poder: LEGISLATIVO  
Órgão: 2 - CÂMARA MUNICIPAL DE SÃO JOSÉ DO RIO PARDO


PÁGINA: 1/1

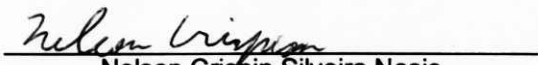
Exercício: 2018  
Mês: 12  
Moeda: R\$

DESPESAS COM PESSOAL	EVOLUÇÃO DA DESPESA LÍQUIDA NOS ÚLTIMOS DOZE MESES												
	01/2018	02/2018	03/2018	04/2018	05/2018	06/2018	07/2018	08/2018	09/2018	10/2018	11/2018	12/2018	TOTAL
Vencos.e Vantagens Fixas - Pessoal ativo	124.608,52	118.848,63	121.988,77	126.313,52	131.089,74	124.188,39	136.934,51	115.423,49	110.276,88	108.795,77	190.961,10	122.804,91	1.532.234,23
Contratação Temporária	0,00	0,00	0,00	0,00	0,00	0,00	0,00	0,00	0,00	0,00	0,00	0,00	0,00
Terceirização de Mão-de-Obra (art.18, párr.1º da L.R.F.)	0,00	0,00	0,00	0,00	0,00	0,00	0,00	0,00	0,00	0,00	0,00	0,00	0,00
Remuneração de Agentes Políticos	48.658,71	48.792,76	48.658,71	48.390,62	48.926,81	48.926,81	48.256,57	48.658,71	48.658,71	48.792,76	48.926,81	48.390,61	584.038,59
Encargos Sociais	28.370,41	29.516,90	29.793,93	29.373,81	30.327,69	28.993,10	28.130,28	28.144,07	28.835,45	28.610,08	46.192,39	29.583,72	365.871,83
Inativos, Pensionistas e Outros Benefícios Previdenciários	14.071,03	14.362,30	14.362,30	14.653,57	14.362,30	16.832,73	26.714,45	26.714,45	26.714,45	26.714,45	48.303,93	26.714,45	270.520,41
Outros Benefícios Assistenciais	0,00	0,00	0,00	0,00	0,00	0,00	0,00	0,00	0,00	0,00	0,00	0,00	0,00
Outras Despesas e Obrigações (variáveis, pasep, etc.)	8.127,34	10.052,24	10.652,18	9.698,57	9.119,10	5.844,50	2.720,38	1.917,42	4.727,43	3.500,31	4.825,65	6.316,61	77.501,73
Despesas de Exerc.Anteriores	0,00	0,00	0,00	0,00	0,00	0,00	0,00	0,00	0,00	0,00	0,00	0,00	0,00
Sentenças Judiciais	0,00	0,00	0,00	0,00	0,00	0,00	0,00	0,00	0,00	0,00	0,00	0,00	0,00
Indenizações e Restituições Trabalhistas	0,00	0,00	0,00	0,00	0,00	0,00	0,00	0,00	0,00	0,00	0,00	0,00	0,00
<b>SUBTOTAL (I)</b>	<b>223.836,01</b>	<b>221.572,83</b>	<b>225.455,89</b>	<b>228.430,09</b>	<b>233.825,64</b>	<b>224.785,53</b>	<b>242.756,19</b>	<b>220.858,14</b>	<b>219.212,92</b>	<b>216.413,37</b>	<b>339.209,88</b>	<b>233.810,30</b>	<b>2.830.166,79</b>
<b>DESPESAS NÃO COMPUTADAS</b>													
Indenização por demissões	0,00	0,00	0,00	0,00	0,00	0,00	0,00	0,00	0,00	0,00	0,00	0,00	0,00
Incentivo à demissão voluntária	0,00	0,00	0,00	0,00	0,00	0,00	0,00	0,00	0,00	0,00	0,00	0,00	0,00
Decorrentes Decisão Judicial e Exercício Anteriores	0,00	0,00	0,00	0,00	0,00	0,00	0,00	0,00	0,00	0,00	0,00	0,00	0,00
<b>SUBTOTAL (II)</b>	<b>0,00</b>	<b>0,00</b>	<b>0,00</b>	<b>0,00</b>	<b>0,00</b>	<b>0,00</b>	<b>0,00</b>	<b>0,00</b>	<b>0,00</b>	<b>0,00</b>	<b>0,00</b>	<b>0,00</b>	<b>0,00</b>
<b>TOTAL LIQUIDO (I-II)</b>	<b>223.836,01</b>	<b>221.572,83</b>	<b>225.455,89</b>	<b>228.430,09</b>	<b>233.825,64</b>	<b>224.785,53</b>	<b>242.756,19</b>	<b>220.858,14</b>	<b>219.212,92</b>	<b>216.413,37</b>	<b>339.209,88</b>	<b>233.810,30</b>	<b>2.830.166,79</b>

SÃO JOSÉ DO RIO PARDO, 31 de Dezembro de 2018.

  
Matheus de Oliveira Pinto  
Presidente

  
Hilton do Nascimento Pereira  
Contador - CRC 1SP-260259/O-0

  
Nelson Crispin Silveira Nesio  
Controle Interno