



Publicar no JOR
5/9/17
[Signature]

RELATÓRIO – CONTROLE INTERNO

Metas físicas e financeiras dos planos orçamentários e eficiência de seus resultados/ Legalidade da gestão orçamentária, financeira e patrimonial: De acordo com relatório de gestão fiscal, emitido pela Contabilidade desta Casa, com relação ao 2º Quadrimestre/2017, todos os limites legais foram cumpridos, sem ocorrência de excessos a regularizar (despesas com pessoal, ausência de inscrição de restos a pagar, situação patrimonial contabilizada);

Assinatura dos relatórios de gestão fiscal, em conjunto com o Presidente e com o Contador da Casa: De acordo;

Regularidade dos adiantamentos de despesas: Todos os processos de adiantamentos de despesas foram atestados como regulares.

Seguem documentos contábeis relativos ao período mencionado.

São José do Rio Pardo, 04 de setembro de 2017.

Nelson Crispim
Nelson Crispim Silveira Nesio
Procurador Jurídico



RELATÓRIO DE GESTÃO FISCAL
(Artigos 54 e 55 da LC 101/00)

PÁGINA: 1/1

Município: 7095 - SÃO JOSÉ DO RIO PARDO
Poder: LEGISLATIVO
Órgão: 2 - CÂMARA MUNICIPAL DE SÃO JOSÉ DO RIO PARDO
2º QUADRIMESTRE DE 2017

Exercício: 2017
Mês:
Moeda: R\$

I - COMPARATIVOS								
	Exercício Anterior		1º Quadrimestre		2º Quadrimestre		3º Quadrimestre	
RECEITA CORRENTE LIQUIDA	161.275.302,05		137.039.949,70		140.669.912,97			
	R\$	%	R\$	%	R\$	%	R\$	%
Despesas Totais com Pessoal	2.348.232,53	1,46	2.450.411,16	1,79	2.599.399,75	1,85		
Limite Prudencial 95% (par.ún.art.22)	9.192.692,22	5,70	7.811.277,13	5,70	8.018.185,04	5,70		
Limite Legal (art. 20)	9.676.518,12	6,00	8.222.396,98	6,00	8.440.194,78	6,00		
Excesso a Regularizar								


II –INDICAÇÃO DAS MEDIDAS ADOTADAS OU A ADOTAR (caso ultrapasse os limites acima):


--


III – DEMONSTRATIVOS

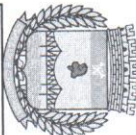
Disponibilidades financ.em 31/12	R\$	Inscrição de Restos a Pagar	R\$
Caixa	0,00	Processados	0,00
Bancos – C/Movimento	61.000,00	Não Processados	61.000,00
Bancos – C/Vinculadas	0,00	Total da Inscrição	61.000,00
Aplicações Financeiras			
Subtotal	61.000,00		
(-) Deduções:			
Valores comprometidos a pagar até 31/12			
Total das Disponibilidades:	61.000,00		

SÃO JOSÉ DO RIO PARDO, 31 de Agosto de 2017.


Matheus de Oliveira Pinto
Presidente


Hilton do Nascimento Pereira
Contador - CRC 1SP-260259/O-0


Nelson Crispin Silveira Nesio
Controle Interno



DEMONSTRATIVO DE APURAÇÃO DAS DESPESAS COM PESSOAL

Município: 7095 - SÃO JOSÉ DO RIO PARDO

Poder: LEGISLATIVO

Órgão: 2 - CÂMARA MUNICIPAL DE SÃO JOSÉ DO RIO PARDO

PÁGINA: 1/1

Exercício: 2017

Mês: 8

Moeda: R\$

EVOLUÇÃO DA DESPESA LÍQUIDA NOS ÚLTIMOS DOZE MESES

DESPESAS COM PESSOAL	EVOLUÇÃO DA DESPESA LÍQUIDA NOS ÚLTIMOS DOZE MESES												TOTAL
	09/2016	10/2016	11/2016	12/2016	01/2017	02/2017	03/2017	04/2017	05/2017	06/2017	07/2017	08/2017	
Vencidos e Vantagens Fixas - Pessoal ativo	77.897,63	90.097,16	138.315,80	79.906,67	77.972,33	75.892,17	87.629,37	143.194,94	82.310,87	96.384,23	124.713,23	110.421,62	1.184.736,02
Contratação Temporária	0,00	0,00	0,00	0,00	0,00	0,00	0,00	0,00	0,00	0,00	0,00	0,00	0,00
Terceirização de Mão-de-Obra (art. 18, par. 1º da L.R.F.)	0,00	0,00	0,00	0,00	0,00	0,00	0,00	0,00	0,00	0,00	0,00	0,00	0,00
Remuneração de Agentes Políticos	40.750,00	40.884,05	41.152,15	40.884,05	52.948,19	52.948,19	52.948,19	52.814,14	52.948,19	50.535,37	54.958,88	52.948,19	586.719,59
Encargos Sociais	42.607,68	44.970,94	73.211,68	40.836,59	47.867,24	46.379,25	47.269,14	50.050,77	46.967,35	51.721,48	54.614,21	63.323,23	609.809,56
Inativos, Pensionistas e Outros Benefícios Previdenciários	14.071,03	14.071,03	28.142,06	14.071,03	14.071,03	14.071,03	14.071,03	14.071,03	14.071,03	14.071,03	14.071,03	14.071,03	182.923,39
Outros Benefícios Assistenciais	0,00	0,00	0,00	0,00	0,00	0,00	0,00	0,00	0,00	0,00	0,00	0,00	0,00
Outras Despesas e Obrigações (variáveis, passap, etc.)	2.938,16	2.758,23	2.334,30	1.676,22	3.111,62	4.198,13	2.417,38	2.840,62	2.096,15	2.076,77	3.240,57	5.523,04	35.211,19
Despesas de Exerc. Anteriores	0,00	0,00	0,00	0,00	0,00	0,00	0,00	0,00	0,00	0,00	0,00	0,00	0,00
Sentenças Judiciais	0,00	0,00	0,00	0,00	0,00	0,00	0,00	0,00	0,00	0,00	0,00	0,00	0,00
Indenizações e Restituições Trabalhistas	0,00	0,00	0,00	0,00	0,00	0,00	0,00	0,00	0,00	0,00	0,00	0,00	0,00
SUBTOTAL (I)	178.264,50	192.781,41	283.155,99	177.374,56	195.970,41	193.488,77	204.335,11	262.971,50	198.383,59	214.788,88	251.597,92	246.287,11	2.599.399,75
DESPESAS NÃO COMPUTADAS													
Indenização por demissões	0,00	0,00	0,00	0,00	0,00	0,00	0,00	0,00	0,00	0,00	0,00	0,00	0,00
Incentivo à demissão voluntária	0,00	0,00	0,00	0,00	0,00	0,00	0,00	0,00	0,00	0,00	0,00	0,00	0,00
Decorrentes Decisão Judicial e Exercício Anteriores	0,00	0,00	0,00	0,00	0,00	0,00	0,00	0,00	0,00	0,00	0,00	0,00	0,00
SUBTOTAL (II)	0,00	0,00	0,00	0,00	0,00	0,00	0,00	0,00	0,00	0,00	0,00	0,00	0,00
TOTAL LÍQUIDO (I-II)	178.264,50	192.781,41	283.155,99	177.374,56	195.970,41	193.488,77	204.335,11	262.971,50	198.383,59	214.788,88	251.597,92	246.287,11	2.599.399,75

SÃO JOSÉ DO RIO PARDO, 31 de Agosto de 2017.

Matheus de Oliveira Pinto
Presidente

Hilton do Nascimento Pereira
Contador - CRC 1SP-260259/O-0

Nelson Crispin Silveira Nesio
Controle Interno