

RELATÓRIO DE GESTÃO FISCAL

(Artigos 54 e 55 da LC 101/00)

MUNICÍPIO DE SAO JOSE DO RIO PARDO
PODER LEGISLATIVO MUNICIPAL
1º QUADRIMESTRE DE 2013


I - COMPARATIVOS:	Valores expressos em R\$							
	Exercício Anterior		1º Quadrimestre		2º Quadrimestre		3º Quadrimestre	
Receita Corrente Líquida	132.088.055,72		127.778.973,09					
	R\$	%	R\$	%	R\$	%	R\$	%
Despesas Totais com Pessoal	2.680.253,26	2,03	2.600.847,96	2,04				
Limite Prudencial 95% (par.ún.art.22)			7.283.401,47	5,70				
Limite Legal (art. 20)	7.925.283,34	6,00	7.666.738,39	6,00				
Excesso a Regularizar	0,00	0,00	0,00	0,00				


II - INDICAÇÃO DAS MEDIDAS ADOTADAS OU A ADOTAR (caso ultrapasse os limites acima):

III - DEMONSTRATIVOS:			
Disponibilidades financ.em 31/12	R\$		R\$
Caixa	0,00	Inscrição de Restos a Pagar:	
Bancos - C/Movimento	0,00	Processados	0,00
Aplicações Financeiras	0,00	Não Processados	0,00
Subtotal	0,00	Total da Inscrição:	0,00
(-) Deduções:			
Valores compromissados a pagar até 31/12	0,00		
Total das Disponibilidades:	0,00		

São José do Rio Pardo, 27/05/2013 09:32


ALEXANDRA SANTURBANO ESTEVES
 RESPONSÁVEL PELO
 CONTROLE INTERNO


REINALDO MILAN
 PRESIDENTE


Heber Batista Breda Fontão
 Contador
 CRC1SP 267278/O-7

DEMONSTRATIVO DE APURAÇÃO DAS DESPESAS COM PESSOAL

MUNICÍPIO: 7095 - São José do Rio Pardo
 PODER: Legislativo
 ÓRGÃO: 2 - Câmara Municipal


Valores expressos em R\$

DESPESAS COM PESSOAL	2012								2013				TOTAIS
	MAIO	JUNHO	JULHO	AGOSTO	SETEMBRO	OUTUBRO	NOVEMBRO	DEZEMBRO	JANEIRO	FEVEREIRO	MARÇO	ABRIL	
Vencimentos e Vantagens Fixas - Pessoal Civil	101.891,17	114.675,98	112.461,79	114.298,38	98.734,67	105.977,58	103.987,53	165.041,30	128.248,30	105.366,93	121.406,05	128.082,68	1.400.172,36
Contratação Temporária	0,00	0,00	0,00	0,00	0,00	0,00	0,00	0,00	0,00	0,00	0,00	0,00	0,00
Terceirização de mão-de-obra	0,00	0,00	0,00	0,00	0,00	0,00	0,00	0,00	0,00	0,00	0,00	0,00	0,00
Remuneração de agentes políticos	37.771,31	37.275,95	37.771,31	37.523,63	37.028,27	37.152,11	37.399,79	36.367,79	37.771,31	37.771,31	37.647,47	37.771,31	449.251,56
Encargos sociais	29.135,74	28.605,44	31.611,82	27.946,20	28.397,44	28.432,41	29.413,39	42.175,95	32.419,18	30.669,16	31.048,92	34.346,62	374.202,27
Inativos e Pensionistas	21.113,97	21.113,97	21.113,97	21.113,97	21.113,97	21.113,97	21.113,97	42.227,94	22.653,24	22.653,24	22.653,24	22.653,24	280.638,69
Outras despesas e obrigações	799,89	1.292,19	3.436,46	36.141,16	881,42	1.992,95	380,22	1.153,12	2.597,97	100,85	271,21	47.535,64	96.583,08
Despesas de exercício anterior	0,00	0,00	0,00	0,00	0,00	0,00	0,00	0,00	0,00	0,00	0,00	0,00	0,00
Indenizações e Restituições Trabalhistas	0,00	0,00	0,00	0,00	0,00	0,00	0,00	0,00	0,00	0,00	0,00	0,00	0,00
Subtotal	190.712,08	202.963,53	206.395,35	237.023,34	186.155,77	194.669,02	192.294,90	286.966,10	223.690,00	196.561,49	213.026,89	270.389,49	2.600.847,96
(-) DEDUÇÕES (§1º do art. 19)													
Indenização por demissão (inc. I)	0,00	0,00	0,00	0,00	0,00	0,00	0,00	0,00	0,00	0,00	0,00	0,00	0,00
Incentivos à demissão voluntária (inc.II)	0,00	0,00	0,00	0,00	0,00	0,00	0,00	0,00	0,00	0,00	0,00	0,00	0,00
Decisão Judicial compet.anterior (inc.IV)	0,00	0,00	0,00	0,00	0,00	0,00	0,00	0,00	0,00	0,00	0,00	0,00	0,00
Inativos e Pensionistas (inc.VI)	0,00	0,00	0,00	0,00	0,00	0,00	0,00	0,00	0,00	0,00	0,00	0,00	0,00
Subtotal	0,00	0,00	0,00	0,00	0,00	0,00	0,00	0,00	0,00	0,00	0,00	0,00	0,00
TOTAL	190.712,08	202.963,53	206.395,35	237.023,34	186.155,77	194.669,02	192.294,90	286.966,10	223.690,00	196.561,49	213.026,89	270.389,49	2.600.847,96

São José do Rio Pardo, 27/05/2013 09:23


ALEXANDRA SANTURBANO ESTEVES
 RESPONSÁVEL PELO
 CONTROLE INTERNO


REINALDO MILAN
 PRESIDENTE


Heber Batista Breda Fontes
 Contador
 CRC1SP 267278/O-7